

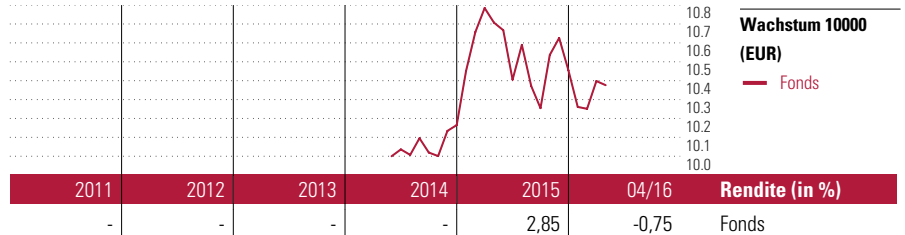
# AL Portfolio Stabilität

## Anlageziel

Das Portfolio Stabilität investiert in ein breites Spektrum von Anlageklassen. Damit kann das Portfolio flexibel an die aktuelle Marktlage angepasst werden. Die Volatilität wird von uns begrenzt. Durch diese defensive Ausrichtung eignet sich das Portfolio auch bei einem mittelfristigen Anlagehorizont. Das Anlagespektrum umfasst u.a. Geldmarktfonds, Rentenfonds, Mischfonds, Total Return Fonds und Aktienfonds. Auch ETFs können dem Portfolio beigemischt werden. Die Analyse der Zielfonds erfolgt durch unsere Experten. Die im Portfolio enthaltenen Fonds werden in regelmäßigen Abständen überprüft und bei Bedarf automatisch ausgetauscht. Zudem wird pro Jahr ein Rebalancing vorgenommen.

## Stammdaten

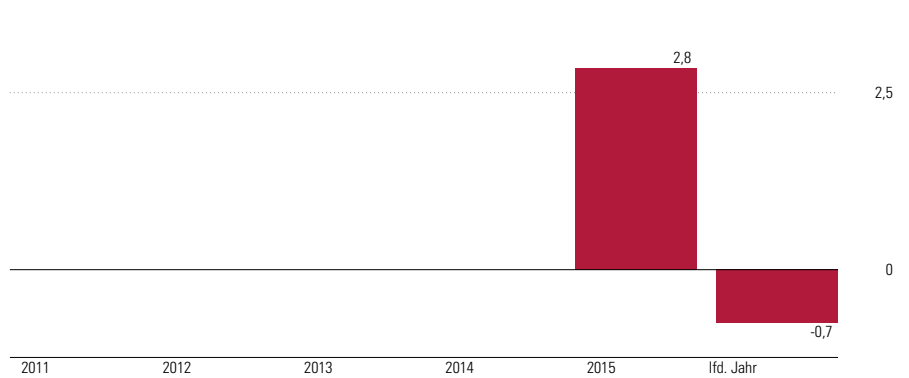
Gesellschaft ALTE LEIPZIGER  
 Lebensversicherung a. G.  
 Adresse Alte Leipziger Platz 1-7  
 61440 Oberursel  
 Telefon +49(0)6171 66-2030  
 Email Partner@alte-leipziger.de  
 Web www.alte-leipziger.de  
 Auflegedatum 2 Jun 2014  
 Akt. Rücknahmepreis 52,20 EUR  
 (13 Mai 2016)  
 Domizil Deutschland  
 Währung EUR  
 Ertragsverwendung Thesaurierend  
 Verwaltungsgebühr p.a. (max) 0,48%  
 Laufende Kosten (30 Jun 2015) 1,38%



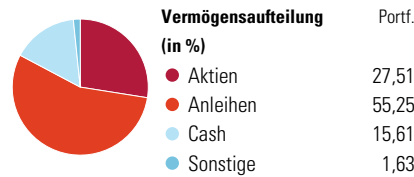
## Rollierende Renditen

| (13 Mai 16) | 3 Monate | 6 Monate | 1 Jahr | 3 Jahre p.a. | 5 Jahre p.a. |
|-------------|----------|----------|--------|--------------|--------------|
| Fonds       | 1,12     | -1,52    | -3,09  | -            | -            |

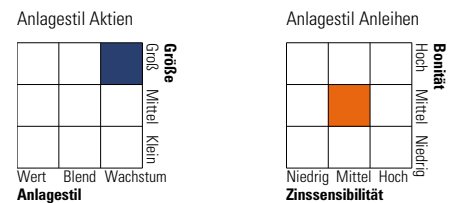
## Rendite Kalenderjahr



## Portfolio 30 Nov 2015



## Morningstar Style Box™



| Sektorengewichtung         | % Akt        |
|----------------------------|--------------|
| <b>Zyklisch</b>            | <b>35,58</b> |
| Rohstoffe                  | 7,64         |
| Konsumgüter zyklisch       | 15,35        |
| Finanzdienstleistungen     | 12,58        |
| Immobilien                 | 0,01         |
| <b>Sensibel</b>            | <b>36,51</b> |
| Telekommunikation          | 1,09         |
| Energie                    | 1,21         |
| Industriewerte             | 12,70        |
| Technologie                | 21,51        |
| <b>Defensiv</b>            | <b>27,92</b> |
| Konsumgüter nicht zyklisch | 14,12        |
| Gesundheitswesen           | 13,59        |
| Versorger                  | 0,21         |

| Top 10 Positionen (in %)             | Sektor | Portf. |
|--------------------------------------|--------|--------|
| Kapital Plus A EUR                   | -      | 25,86  |
| Raiffeisen-Euro-Rent R VT            | -      | 25,53  |
| Ethna-AKTIV T                        | -      | 24,12  |
| Frankfurter Aktienfds für...         | -      | 13,13  |
| DNCA Invest Eurose A EUR             | -      | 11,35  |
| % des Vermögens in Top 10 Positionen |        | 100,00 |