

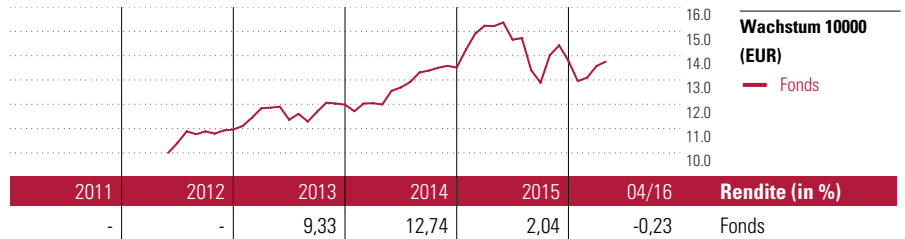
# AL Portfolio Zukunft

## Anlageziel

Das Portfolio Zukunft investiert in ETFs und/oder Aktienfonds. Die Aktienquote beträgt dabei immer 100%. Es wird in ein globales Portfolio investiert, das den Anlagesektor der etablierten Industrienationen mit dem Anlagesektor der wachstumsstarken Schwellenländer kombiniert. Als Indikator für die Gewichtung dieser Anlageregionen innerhalb des Portfolios werden die »5-Jahres-Prognosen« des Internationalen Währungsfonds zur Entwicklung der regionalen Bruttoinlandsprodukte herangezogen. Dadurch gehen im Zeitablauf die Regionen verstärkt in das Portfolio ein, die sich durch überdurchschnittliche Wachstumsaussichten auszeichnen. Einmal pro Jahr wird das Portfolio auf Basis der neusten IWF Prognose neu ausgerichtet. Die Analyse der Zielfonds und ETF's erfolgen mit Unterstützung unabhängiger Experten. Zur Sicherstellung der Anlagequalität werden die im Portfolio enthaltenen Anlagen in regelmäßigen Abständen überprüft und bei Bedarf ausgetauscht.

## Stammdaten

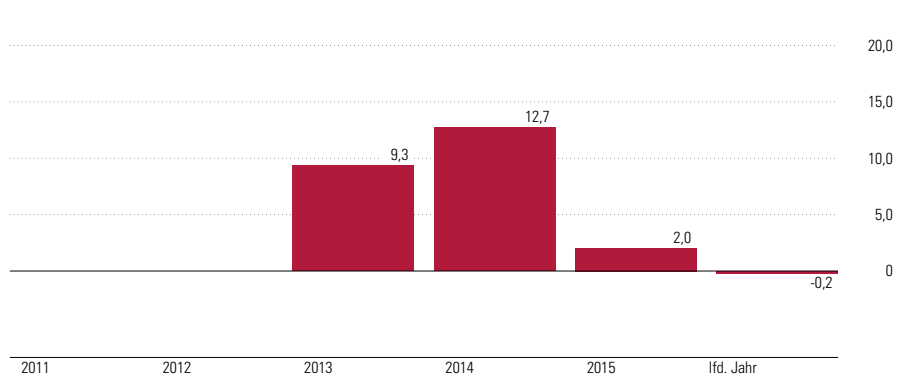
Gesellschaft ALTE LEIPZIGER  
 Lebensversicherung a. G.  
 Adresse Alte Leipziger Platz 1-7  
 61440 Oberursel  
 Telefon +49(0)6171 66-2030  
 Email Partner@alte-leipziger.de  
 Web www.alte-leipziger.de  
 Auflegedatum 1 Jun 2012  
 Akt. Rücknahmepreis 66,50 EUR  
 (13 Mai 2016)  
 Domizil Deutschland  
 Währung EUR  
 Ertragsverwendung Thesaurierend  
 Verwaltungsgebühr p.a. (max) 0,96%  
 Laufende Kosten (30 Jun 2015) 1,42%



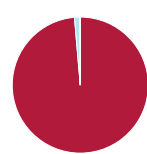
## Rollierende Renditen

(13 Mai 16)	3 Monate	6 Monate	1 Jahr	3 Jahre p.a.	5 Jahre p.a.
Fonds	6,16	-1,88	-9,61	5,07	-

## Rendite Kalenderjahr



## Portfolio 30 Nov 2015



Vermögensaufteilung (in %)	Portf.
● Aktien	98,64
● Anleihen	0,00
● Cash	1,31
● Sonstige	0,05

Morningstar Aktien Style Box™	% Akt
Sehr Groß	42,42
Groß	31,96
Mittelgroß	18,41
Klein	6,80
Micro	0,41
Ø Marktkap. (Mio.)	19719 EUR

Sektorengewichtung	% Akt
<b>Zyklisch</b>	<b>43,43</b>
Rohstoffe	5,64
Konsumgüter zyklisch	12,54
Finanzdienstleistungen	21,82
Immobilien	3,42
<b>Sensibel</b>	<b>34,82</b>
Telekommunikation	5,98
Energie	8,56
Industriewerte	12,94
Technologie	7,34
<b>Defensiv</b>	<b>21,75</b>
Konsumgüter nicht zyklisch	9,06
Gesundheitswesen	5,61
Versorger	7,08

Top 10 Positionen (in %)	Sektor	Portf.
iShares Core S&P 500	-	21,54
iShares DJ US Select Dividend...	-	11,45
iShares DJ Asia Pacific Sel...	-	9,10
Dimensional Emerging Mkts Val...	-	8,88
Aberdeen Glb Chinese Equity A2	-	8,74
iShares EURO STOXX Select Div...	-	8,26
db x-trackers Euro Stoxx 50...	-	7,88
Dimensional European Value B EUR	-	7,50
iShares Core MSCI Japan IMI	-	6,91
Fidelity Latin America A-USD	-	5,28
% des Vermögens in Top 10 Positionen		95,55